



ТЕРРИТОРИАЛЬНЫЙ ОРГАН
ФЕДЕРАЛЬНОЙ СЛУЖБЫ
ГОСУДАРСТВЕННОЙ СТАТИСТИКИ
ПО ЛИПЕЦКОЙ ОБЛАСТИ

РАБОЧАЯ СИЛА

в апреле – июне 2024 года

Ежемесячные данные оперативной статистики.

СОДЕРЖАНИЕ

Численность и состав рабочей силы в возрасте 15 лет и старше	3
Динамика численности рабочей силы	6
Численность занятых и безработных	7
Уровень занятости и безработицы	8
Численность граждан, состоящих на учете в органах государственной службы занятости	9
Численность безработных, состоящих на учете в органах государственной службы занятости	10
Динамика численности безработных, состоящих на учете в органах государственной службы занятости	11
Движение численности безработных, состоящих на учете в органах государственной службы занятости	12

ЧИСЛЕННОСТЬ И СОСТАВ РАБОЧЕЙ СИЛЫ В ВОЗРАСТЕ 15 ЛЕТ И СТАРШЕ

в апреле – июне

ЛИПЕЦКСТАТ

в апреле – июне 2024 г.



Численность
рабочей
силы

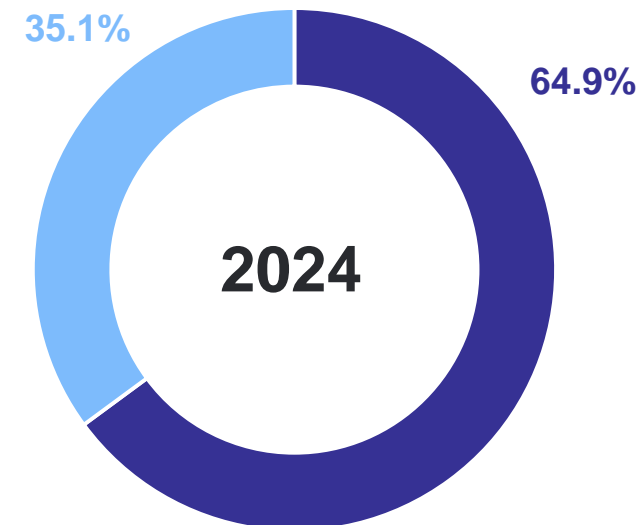
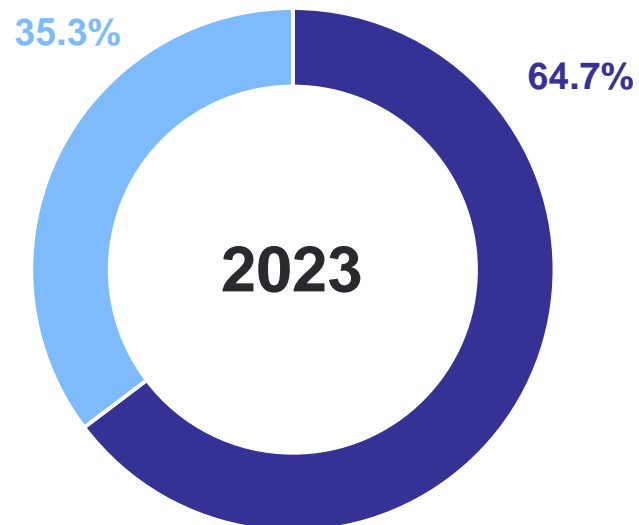
594.2 тыс.
человек

Городские
жители

385.8 тыс.
человек

Сельские
жители

208.4 тыс.
человек



● Городские жители ● Сельские жители

ЧИСЛЕННОСТЬ И СОСТАВ РАБОЧЕЙ СИЛЫ В ВОЗРАСТЕ 15 ЛЕТ И СТАРШЕ

в апреле – июне

ЛИПЕЦКСТАТ

в апреле – июне 2024 г.



Численность
рабочей
силы*

594.2 тыс.
человек



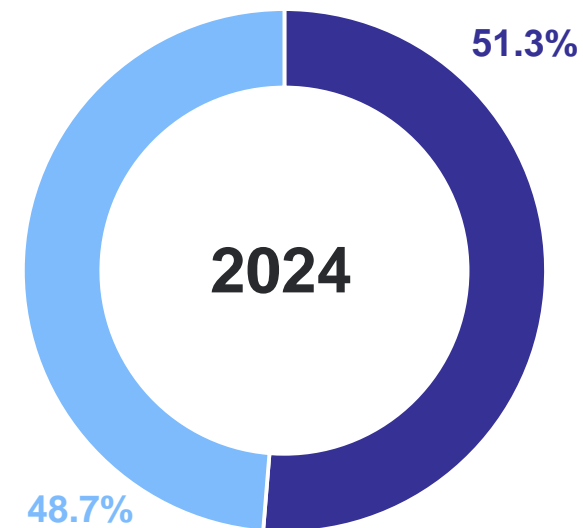
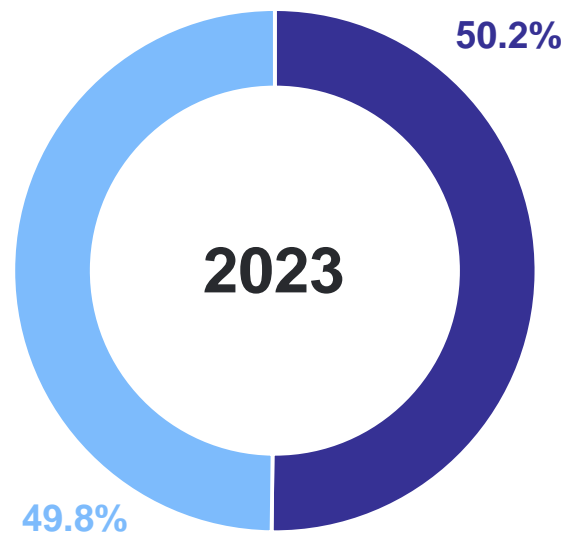
Мужчины

289.7 тыс.
человек



Женщины

304.6 тыс.
человек



● Женщины ● Мужчины

* В отдельных случаях незначительные расхождения между итогом и суммой слагаемых объясняются округлением данных.

ЧИСЛЕННОСТЬ И СОСТАВ РАБОЧЕЙ СИЛЫ В ВОЗРАСТЕ 15 ЛЕТ И СТАРШЕ

в апреле – июне

ЛИПЕЦКСТАТ

в апреле – июне 2024 г.



Численность
рабочей
силы

594.2 тыс.
человек



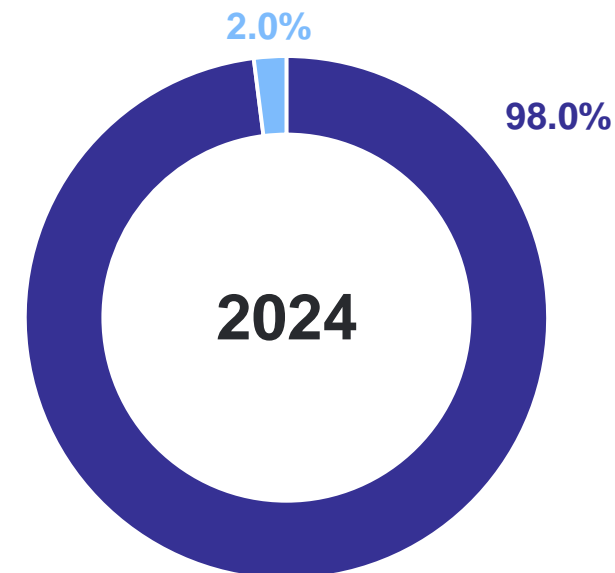
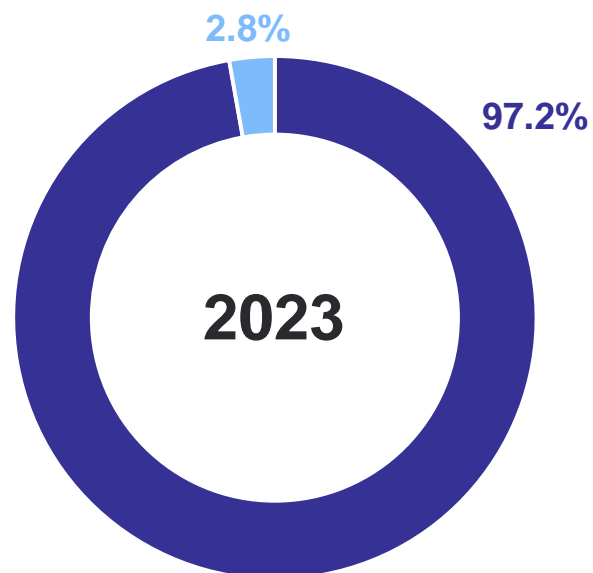
Занятые
экономической
деятельностью

582.4 тыс.
человек



Безработные*

11.8 тыс.
человек



● Заняты ● Безработные*

* Безработные в соответствии с методологией Международной организации труда.

ДИНАМИКА ЧИСЛЕННОСТИ РАБОЧЕЙ СИЛЫ

в % к соответствующему периоду предыдущего года

ЛИПЕЦКСТАТ

в апреле – июне 2024 г.



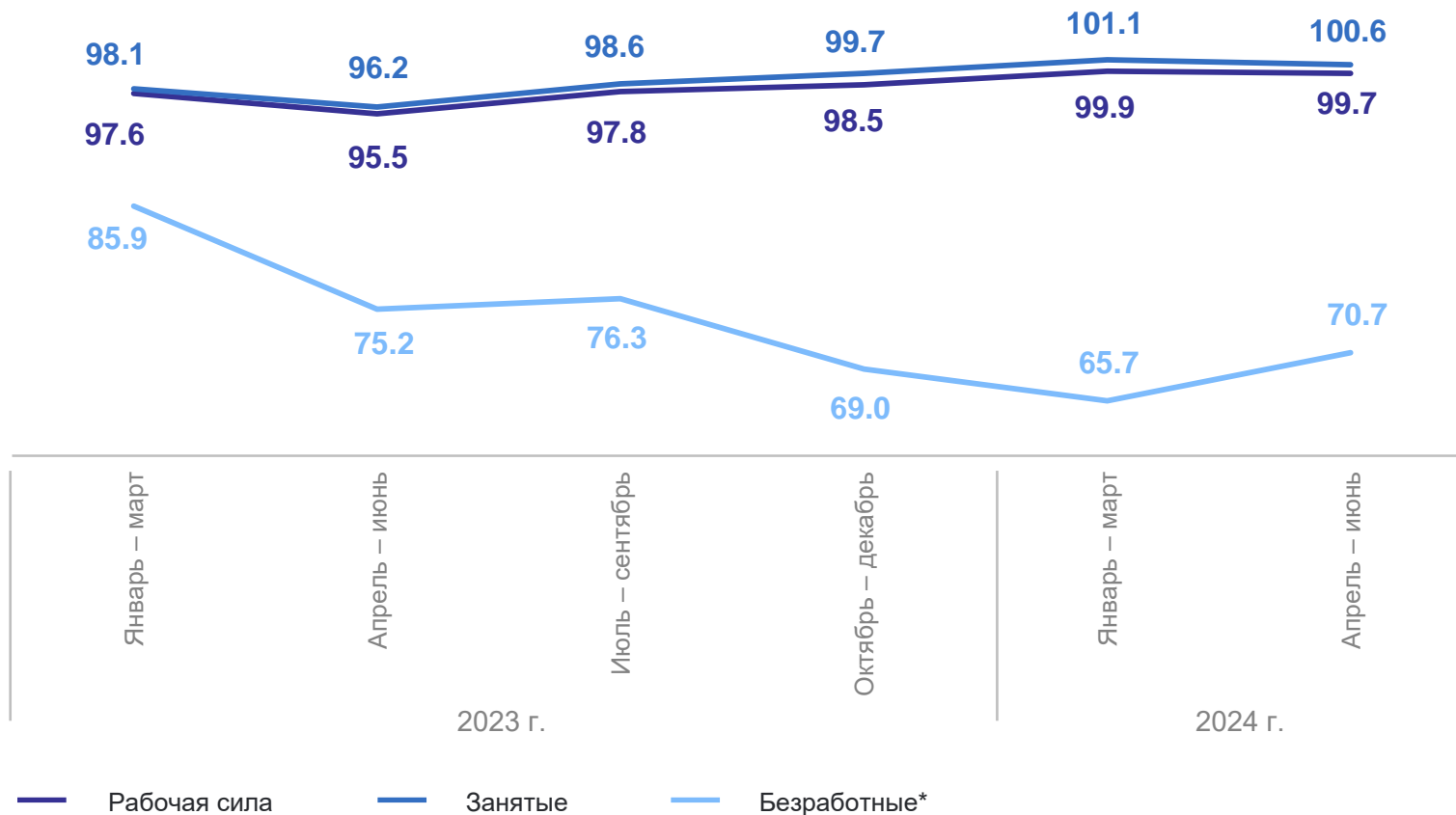
Рабочая сила **99.7%**



Занятые экономической деятельностью **100.6%**



Безработные* **70.7%**



* Безработные в соответствии с методологией Международной организации труда.

в апреле – июне 2024 г.



Занятые
экономической
деятельностью

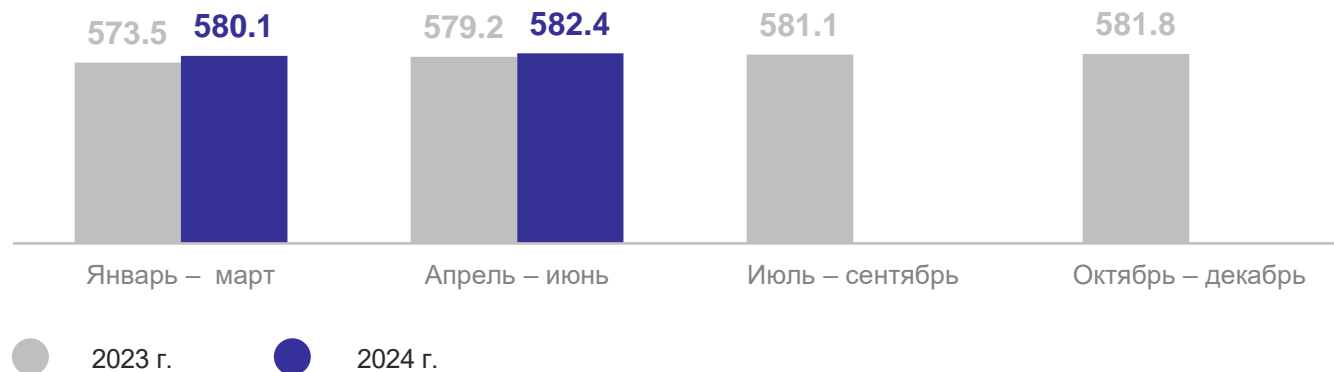
582.4 тыс.
человек



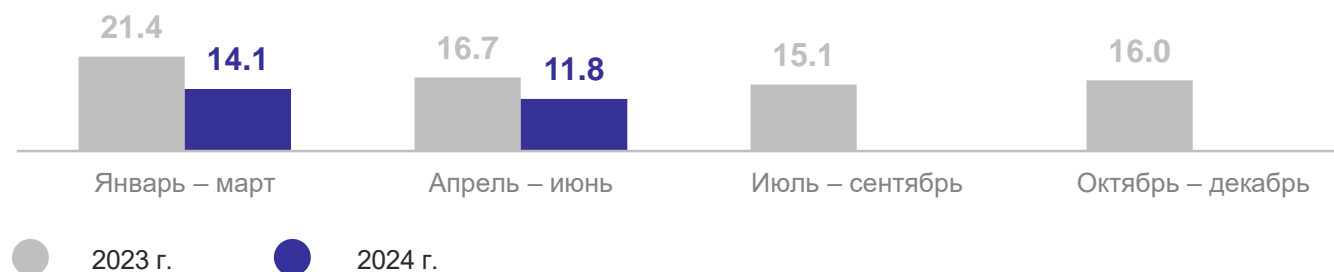
Безработные*

11.8 тыс.
человек

Численность занятых экономической деятельностью, тыс. человек



Численность безработных*, тыс. человек



* Безработные в соответствии с методологией Международной организации труда.

УРОВЕНЬ ЗАНЯТОСТИ И БЕЗРАБОТИЦЫ*

в % к рабочей силе

ЛИПЕЦКСТАТ

в апреле – июне 2024 г.



Уровень участия
в рабочей силе

62.7%



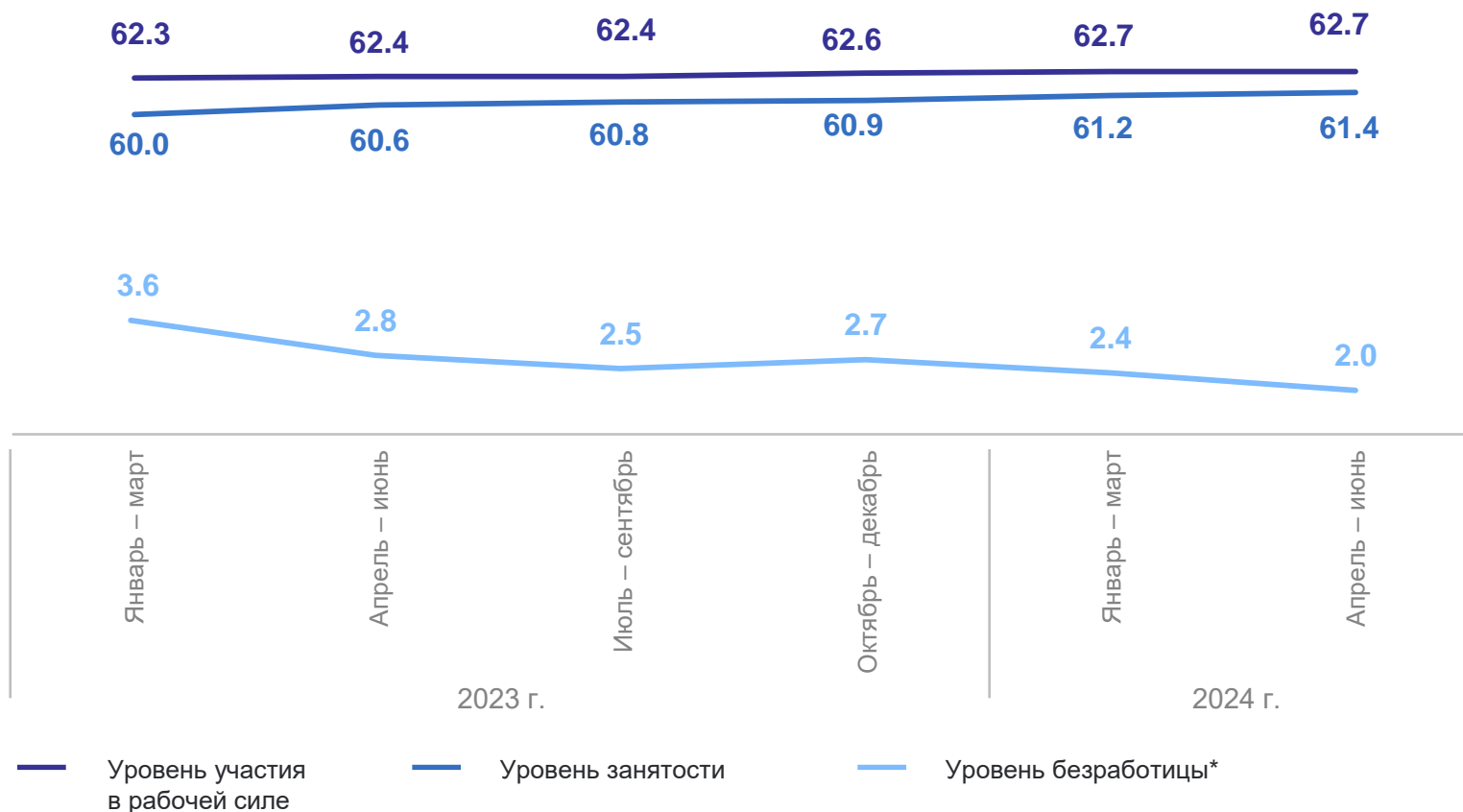
Уровень
занятости

61.4%



Уровень
безработицы*

2.0%



* Безработные в соответствии с методологией Международной организации труда.

ЧИСЛЕННОСТЬ ГРАЖДАН, СОСТОЯЩИХ НА УЧЕТЕ В ОРГАНАХ ГОСУДАРСТВЕННОЙ СЛУЖБЫ ЗАНЯТОСТИ*

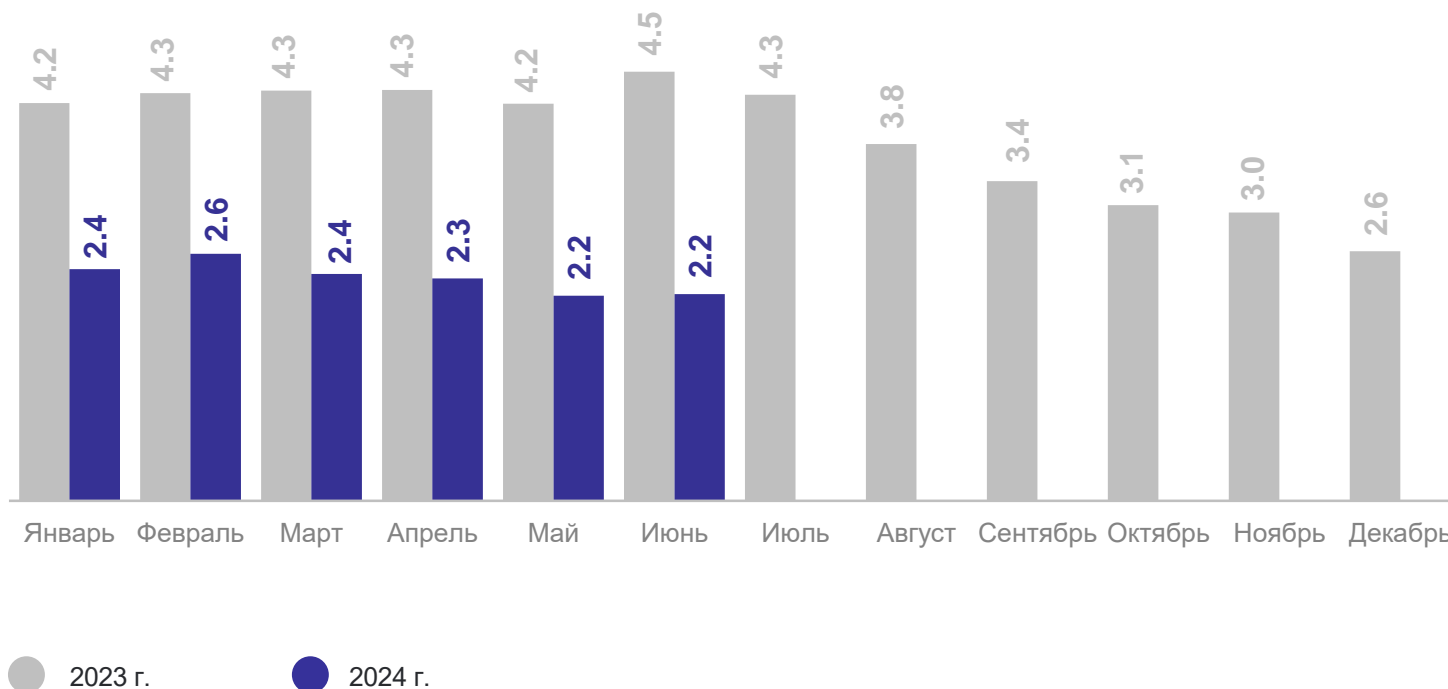
на конец июня 2024 г.

Численность не занятых трудовой деятельностью граждан **2.2** тыс. человек

в % к предыдущему месяцу **100.8%**

в % к соответствующему месяцу предыдущего года **48.2%**

Динамика численности незанятых трудовой деятельностью граждан, тыс. человек



* По данным Управления социальной политики Липецкой области.

ЧИСЛЕННОСТЬ БЕЗРАБОТНЫХ, СОСТОЯЩИХ НА УЧЕТЕ В ОРГАНАХ ГОСУДАРСТВЕННОЙ СЛУЖБЫ ЗАНЯТОСТИ*



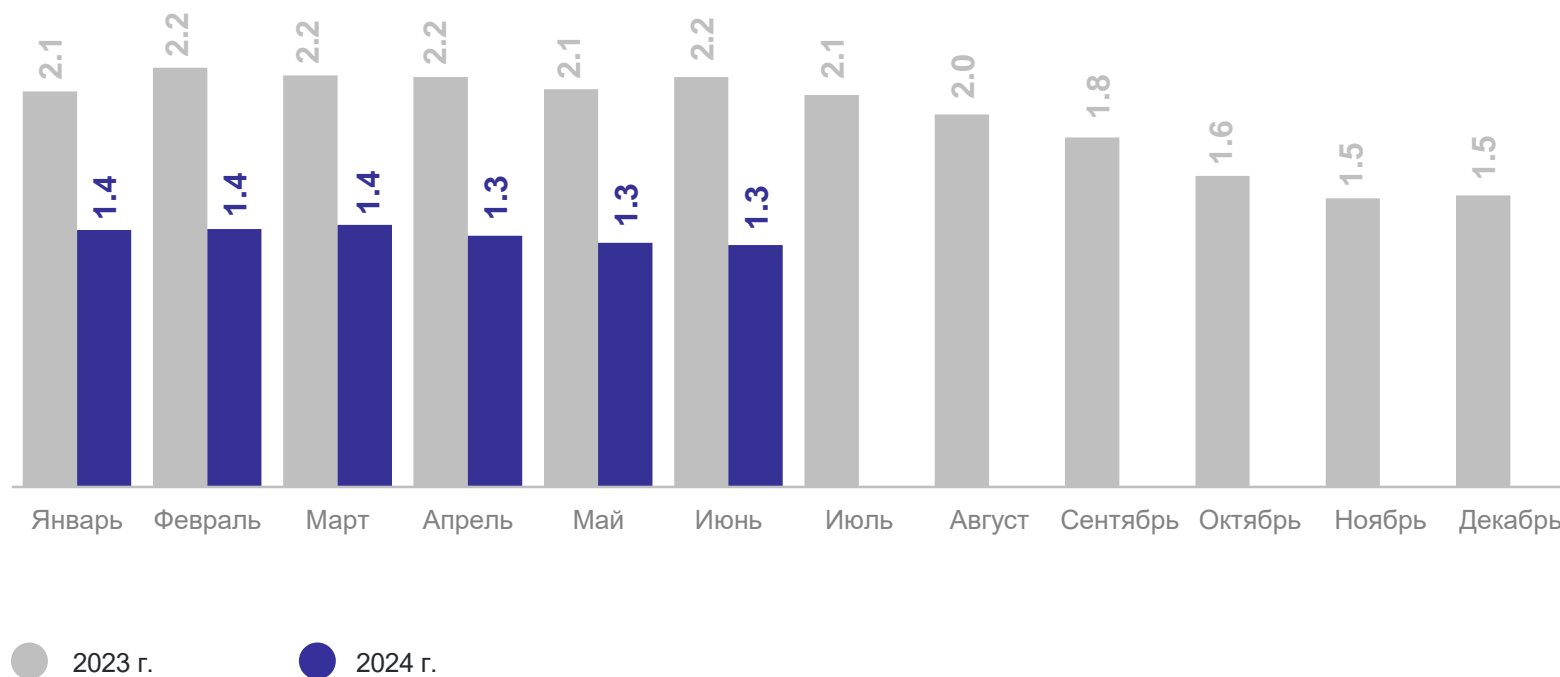
Численность безработных

на конец июня

2024 г. **1.3** тыс. человек

2023 г. **2.2** тыс. человек

Динамика численности безработных, тыс. человек



* По данным Управления социальной политики Липецкой области.

ДИНАМИКА ЧИСЛЕННОСТИ БЕЗРАБОТНЫХ, СОСТОЯЩИХ НА УЧЕТЕ В ОРГАНАХ ГОСУДАРСТВЕННОЙ СЛУЖБЫ ЗАНЯТОСТИ*

ЛИПЕЦКСТАТ

на конец июня 2024 г.

Численность
безработных

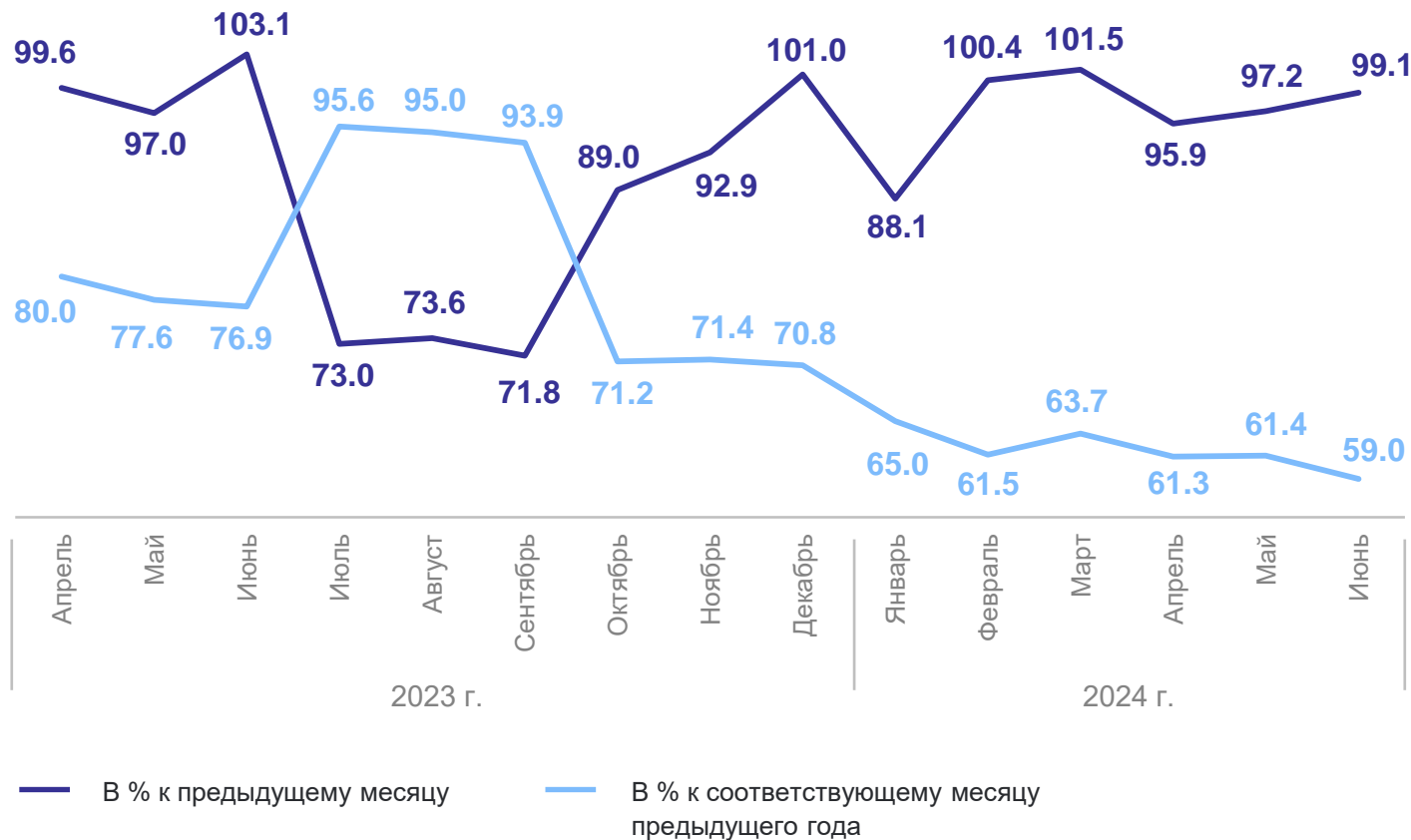
1 274 человека

в % к предыдущему
месяцу

99.1%

в % к соответствующему
месяцу предыдущего года

59.0%



* По данным Управления социальной политики Липецкой области.

ДВИЖЕНИЕ ЧИСЛЕННОСТИ БЕЗРАБОТНЫХ, СОСТОЯЩИХ НА УЧЕТЕ В ОРГАНАХ ГОСУДАРСТВЕННОЙ СЛУЖБЫ ЗАНЯТОСТИ*

ЛИПЕЦКСТАТ

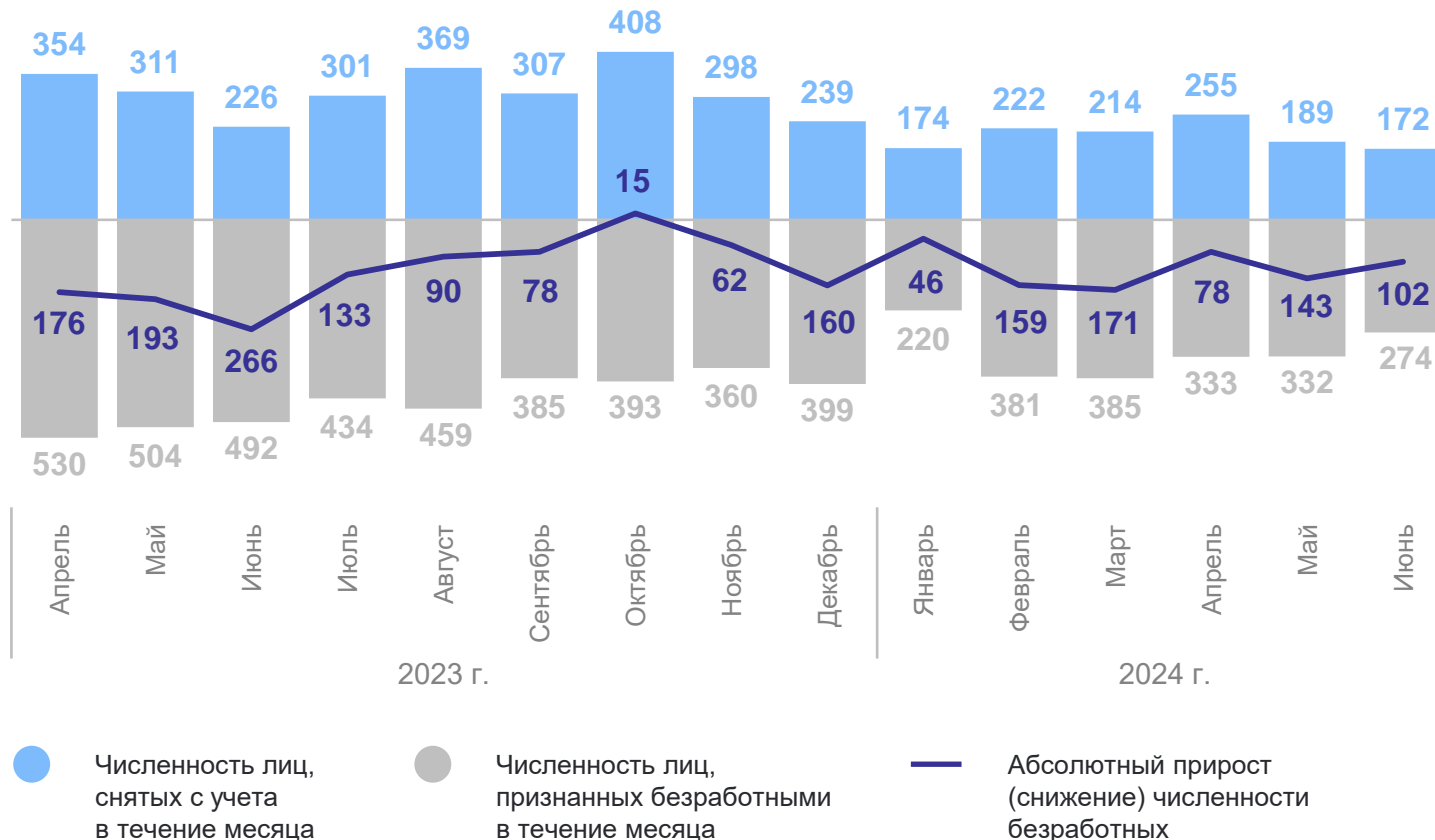
в июне 2024 г.

Признаны безработными **274** человека

в % к соответствующему месяцу предыдущего года **55.7%**

Трудоустроено безработных **172** человека

в % к соответствующему месяцу предыдущего года **76.1%**



* По данным Управления социальной политики Липецкой области.